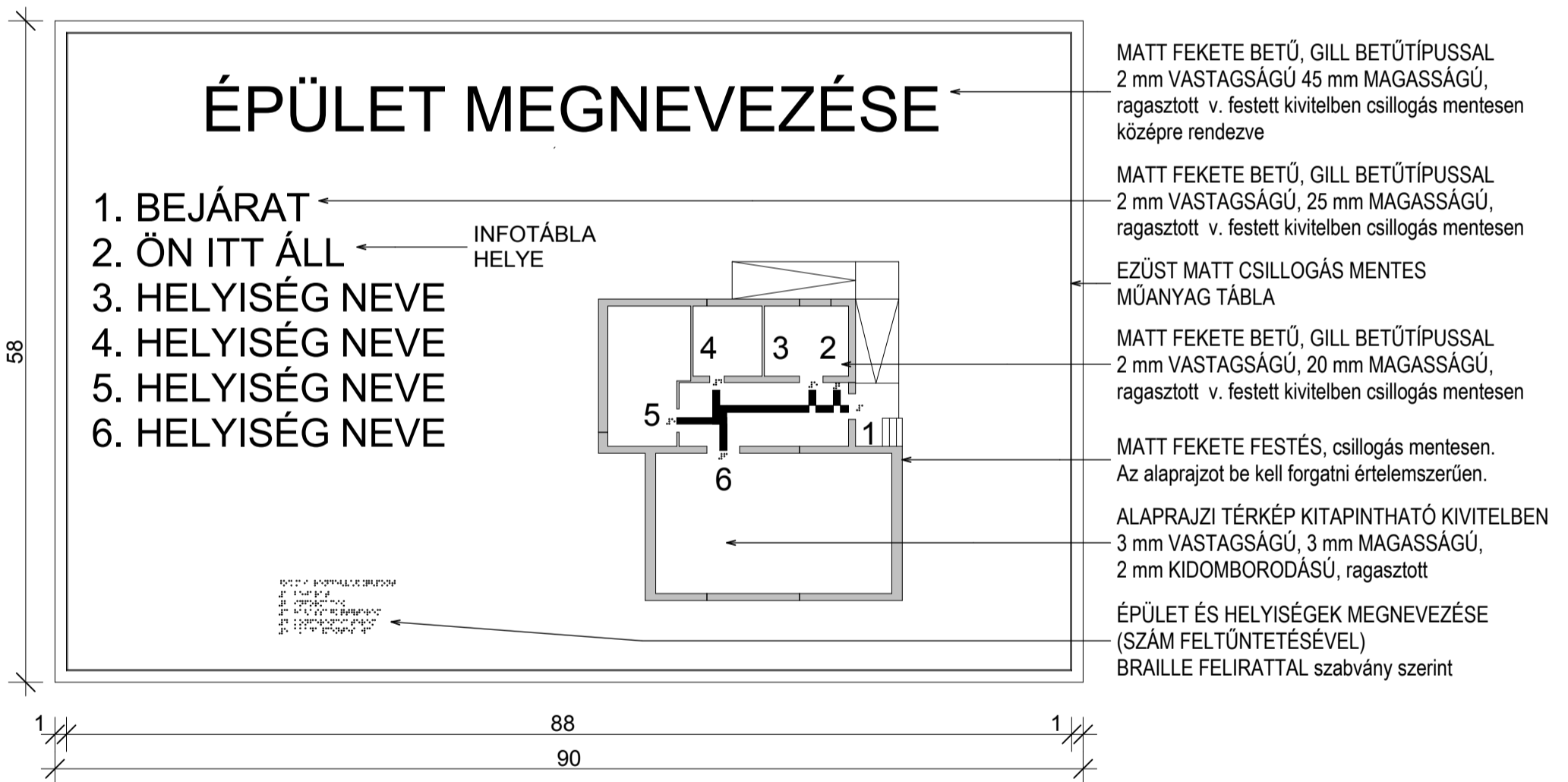


**MEGJEGYZÉS:**

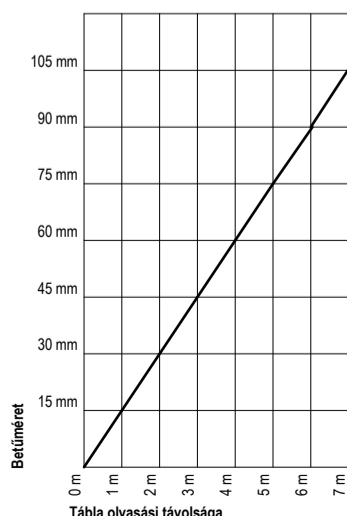
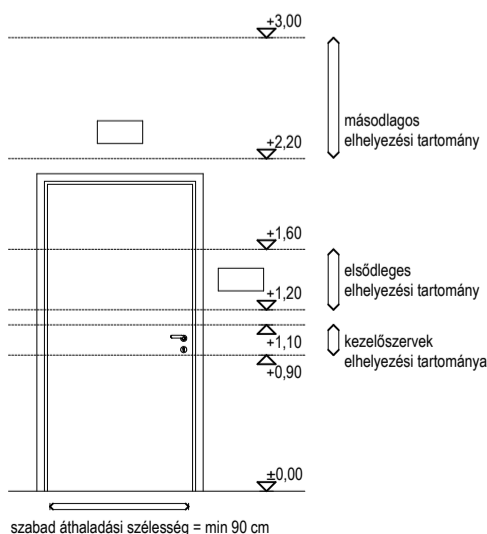
A wc-mosdó helyiségeket a nemzetközileg használatos piktogrammal is jelölni kell.  
 A táblákat a falon, a kilincs felőli oldalon kell elhelyezni (kétszárnyú ajtónál a csukott szárnyon), hogy az ajtó nyitott állapotában is észlelhető legyen.  
 Felszerelési magassága a padlószintől mért 1,20-1,60 m között legyen.  
 Természetesen a fehér-fekete színek helyett, használhatók más színek is a megfelelő kontrasztosság biztosítása mellett.  
 A funkciójelző táblákra piktogram is elhelyezendő.



**MEGJEGYZÉS:**

A táblát az alaprajzon jelölt helyen kell elhelyezni. Tábla a padlószintől mért 1,20-1,60 m között legyen.  
 Az alaprajzi térkép kitapintható kialakítással készül: szabvány szerint a helyiségek Braille-írással feltüntetve.  
 Infótábla elhelyezése belső és külső térben egyaránt kötelező.  
 Természetesen a fehér-fekete színek helyett, használhatók más színek is a megfelelő kontrasztosság biztosítása mellett.

⠠ A	⠠ I	⠠ Ő	⠠ V	⠠ 1
⠠ Á	⠠ í	⠠ P	⠠ W	⠠ 2
⠠ B	⠠ J	⠠ Q	⠠ X	⠠ 3
⠠ C	⠠ K	⠠ R	⠠ Y	⠠ 4
⠠ CS	⠠ L	⠠ S	⠠ Z	⠠ 5
⠠ D	⠠ LY	⠠ SZ	⠠ ZS	⠠ 6
⠠ E	⠠ M	⠠ T		⠠ 7
⠠ É	⠠ N	⠠ TY		⠠ 8
⠠ F	⠠ NY	⠠ U		⠠ 9
⠠ G	⠠ O	⠠ Ú		⠠ 0
⠠ GY	⠠ Ó	⠠ Ü		
⠠ H	⠠ Ö	⠠ Ű		



szabad áthaladási szélesség = min 90 cm