



Községi Önkormányzat

P O L G Á R M E S T E R É T Ö L

☒ 4241 Bocskai kert, Poroszlai u. 20.  
☎ : 583-453; fax: 583-451  
e-mail: [polgarmester@bocskai kert.hu](mailto:polgarmester@bocskai kert.hu)



## MEGHÍVÓ KÖZMEGHALLGATÁSRA

**Bocskai kert Községi Önkormányzat Képviselő-testülete**

**2017. április 27-én, csütörtökön 17,00 órai kezdettel**

**KÖZMEGHALLGATÁST tart a**


**Bocskai kert Németh László Általános Iskola és Alapfokú Művészeti Iskola közösségi termében, melyre tisztelettel meghívom a település lakosságát**

### Napirendi pont:

1. Hajdúhadházi Rendőrkapitány beszámolója  
Előadó: Asztalos János Hajdúhadház Rendőrkapitánya
2. Polgármesteri beszámoló (szóbeli tájékoztató)  
Előadó: Szöllős Sándor polgármester
3. Különfélék

Bocskai kert, 2017. április 20.

  
**Szöllős Sándor**  
polgármester  

HAJDÚHADHÁZI RENDŐRKAPITÁNYSÁG

# BESZÁMOLÓ

**Bocskai kert**

**közbiztonságának helyzetéről, a közbiztonság érdekében tett  
intézkedésekről és az azzal kapcsolatos feladatokról**

**2017.**

## I. Bevezetés

A Hajdúhadházi Rendőrkapitányság (a továbbiakban: rendőrkapitányság) illetékességi területe **646,5 km<sup>2</sup>**, a lakosság lélekszáma **51 794 fő**. A rendőrkapitányság illetékességi területéhez két járás, a **Hajdúhadházi és a Nyíradonyi Járás tartozik**.

**A Hajdúhadházi Járáshoz 3 település**, Hajdúhadház, Téglás, Bocskaikert, míg a **Nyíradonyi Járáshoz** Nyíradony, Vámospércs, Nyírmártonfalva, Nyíracsad, Nyirábrány, Fülöp, Álmosd, Bagamér és Újléta tartozik.

A rendőrkapitányság szervezetében továbbra is két önálló osztály jogállású rendőrőrs funkcionál Nyíradony és Vámospércs székhellyel, működési területük megegyezik a Nyíradonyi Járás területével.

A rendőrkapitányság a 2017. évi munkáját a stratégiai feladatok és az elmúlt évre meghatározott célkitűzések szellemében végezte. Ezek közül a legfontosabbak az állampolgárok közbiztonságérzetének javítása, az erőszakos bűncselekmények számának alacsonyan tartása, valamint a közbiztonsági szempontból veszélyeztetett települések, térségek biztonsági helyzetének mérhető javítása volt. A munkatervben meghatározott feladatok végrehajtásra kerültek, szinte minden területen pozitív elmozdulás érzékelhető.

Az illetékességi területen található 12 önkormányzattal kapcsolunk kiváló, az önkormányzatok elismerik a rendőrkapitányság munkáját, értékelésük során csak pozitívan nyilatkoznak.

A rendőrkapitányság tevékenysége a 2017. évben kiegyensúlyozott volt, az illetékességi területen található települések köz- és közlekedésbiztonsági helyzetének alakulása – mind a szakmai, mind a lakossági – elvárásoknak megfelel.

## II. A bűnügyi helyzet bemutatása

### A regisztrált bűncselekmények számának alakulása

A rendőrkapitányság illetékességi területén a regisztrált bűncselekmények száma elkövetési helye szerinti bontásban **2017-ben 647, 2016-ban 739 volt, ami 12,4 %-os csökkenést jelent**, míg **2015-ben 1104, 2014-ben 1425, 2013-ban 1650, 2012-ben 2367, 2011-ben 2252, 2010-ben 2205** bűncselekmény került regisztrálásra.

### A közterületen elkövetett regisztrált bűncselekmények számának alakulása

A közterületen elkövetett bűncselekmények vonatkozásában az elmúlt nyolc éves időintervallumot vizsgálva megállapítható, hogy a **2017. évben került regisztrálásra a legkevesebb bűncselekmény a közterületen (186)**, míg a korábbi években ez a szám 2016-ban 213, 2015-ben 293, 2014-ben 374, 2013-ban 464, 2012-ben 558, 2011-ben 538, 2010-ben 593 volt.

A közterületen elkövetett kiemelten kezelt bűncselekmények száma **2017-ben 78**, 2016. évben 93, míg 2015-ben 170, 2014-ben 250, 2013-ban 361, 2012-ben 472, 2011-ben 431, 2010-ben 463 volt. Ebben a kategóriában is elmondható, hogy az elmúlt nyolc évben a legkevesebb bűncselekmény 2017-ben került regisztrálásra.

### **A regisztrált bűncselekmények 100 000 lakosra vetített aránya, változása**

A 100 000 lakosra jutó összes rendőri eljárásban regisztrált bűncselekmények száma **2017-ben 1249, 2016-ban 1424, a csökkenés 12,2 %**, míg a korábbi években ez a szám 2015-ben 1774, 2014-ben 2192, 2013-ban 2536, 2012-ben 3673, 2011-ben 3488, 2010-ben 3399 volt.

### **A kiemelten kezelt bűncselekmények számának alakulása**

A 14 kiemelten kezelt bűncselekmények száma a **2017. évben 359, a 2016. évben 409**, míg 2015-ben 705, 2014-ben 1049, 2013-ban 1213, 2012-ben 1738, 2011-ben 1563, 2010-ben 1734 volt. Ebben a kategóriában szintén elmondható, hogy a legkevesebb bűncselekményszám a 2017. évben került regisztrálásra.

Bocskai kert településen a 2010-2017. között regisztrált bűncselekményi számadatok, valamint a nyomozási eredményességi mutató a mellékletben látható.

**Az összes rendőri eljárásban regisztrált bűncselekmények száma** elkövetési hely szerint Bocskai kertben 2010-ben 150, míg 2016-ban 29, 2017-ben 39 volt.

**A 100 000 lakosra jutó összes rendőri eljárásban regisztrált bűncselekmények száma** a településen 2010-ben 5142, 2016-ban 915, míg 2017-ben 1214 volt.

**A közterületen elkövetett bűncselekmény** 2010-ben 33, míg 2016-ban 7, 2017-ben 12 került regisztrálásra.

**A 14 kiemelten kezelt bűncselekmény száma** 2010-ben 119, míg 2016-ban 17, 2017-ben 23 volt.

**A településen a vagyoni elleni bűncselekmények** közül a **lopás bűncselekmények** számában **jelentős csökkenés** mutatható ki, míg 2010-ben 97, 2016-ban 12, addig **2017-ben 14 lopás** került regisztrálásra.

**Személygépkocsi-lopás bűncselekmény** az értékelt időszakokban nem került regisztrálásra.

**Zárt gépjármű-feltörés bűncselekmény** 2010-ben 1, 2016-ban és **2017-ben nem került** regisztrálásra.

**A lakásbetörés bűncselekmények** számában **jelentős csökkenés** mutatható ki, hiszen amíg 2010-ben 13, 2016-ban 3, addig **2017-ben nem** került regisztrálásra.

A településen a lopások körében jellemzően a kis kárértékű cselekmények fordultak elő jelentősebb számban. Az elkövetési tárgyakat tekintve magas arányban fordulnak elő a fa- és kerékpárlopások, valamint jellemzőek az alkalmi lopások. A bekövetkezett lakásbetörések vonatkozásában mindig az anyagi haszonszerzésre való törekvés a motivációs tényező függetlenül a lopással okozott kár mértékétől, történik lopás onnan is, ahonnan gyakorlatilag szinte semmit nem lehet eltulajdonítani.

**A rongálás bűncselekmények** száma a 2010. évi 3-ról jelentősen csökkent, 2016-ban és **2017-ben sem** került regisztrálásra.

**Orgazdaság bűncselekmény az értékelt időszakokban nem került regisztrálásra.**

**Jármű önkényes elvétele az értékelt időszakokban nem került regisztrálásra.**

A vagyon elleni erőszakos bűncselekményeken belül az állampolgárok közbiztonságérzetét leginkább negatívan befolyásoló **rablás** 2010-ben 1, 2016-ban és **2017-ben nem került regisztrálásra a településen.**

**Az élet, a testi épség és az egészség elleni bűncselekmények** körében a testi sértések száma a meghatározó. Megállapítható, hogy a rendőrkapitányság illetékességi területén élő lakosságra jellemző az erőszakos viselkedés, a problémák, konfliktusok erőszakos módon történő elintézése.

2010-ben **9 testi sértés** került regisztrálásra, majd ez a szám jelentősen csökkent, 2016-ban 2, **2017-ben 5** került regisztrálásra. Ezen belül a **súlyos testi sértések száma** 2010-ben 3, 2016-ban 2, míg 2017-ben 5 volt.

A köznyugalom elleni bűncselekmények körében a garázdaságok száma dominál, **2010-ben 7**, míg 2016-ban 0, **2017-ben 2** került regisztrálásra. E bűncselekményi kategóriát elemezve megállapítható, hogy a korábbi évektől eltérően a garázdaságok többségében nem a szórakozóhelyekhez, italmérő helyekhez köthetőek, hanem azok helyszínei a lakókörnyezet, fő okai a haragos viszony, a retorzió.

A garázdaságok visszaszorítása érdekében rendszeressé tettük a bűncselekmények bekövetkezési helyszíneinek visszatérő rendőri ellenőrzését, valamint a jogsértést elkövető személyekkel szemben a törvényi előírásoknak megfelelően szigorúan léptünk fel, és alkalmaztunk velük szemben személyi szabadságot korlátozó kényszerintézkedéseket.

#### **A bűnüldözői munka értékelése**

##### **A nyomozáseredményességi mutató alakulása**

Az összes rendőri eljárásban regisztrált bűncselekmények nyomozáseredményességi mutatója 2010-ben 37,8 %, míg 2016-ban 85,8 %, 2017-ben 89,1 % volt.

A közterületen elkövetett bűncselekmények nyomozáseredményességi mutatója 2017-ben 93,5 % a korábbi évi 93,8 %-hoz képest, a 14 kiemelten kezelt bűncselekmények kategóriájában 85,7 % a korábbi évi 81,0 %-hoz képest.

##### **Tulajdon elleni szabálysértésekkel kapcsolatos tapasztalatok adatok**

A rendőrkapitányság illetékességi területén a 2017. évben tulajdon elleni szabálysértés kapcsán 194 eljárás került lefolytatásra, míg 2016-ban 210. Ezen eljárások felderítési mutatója a 2017. évben 42,1 %, míg 2016-ban 44,1 % volt.

Megállapítható tehát, hogy a tulajdon elleni szabálysértések száma továbbra is csökkenést, míg a felderítési mutató gyakorlatilag stagnálást mutat.

## **Közlekedésrendészeti helyzet**

A 2017. évben 62, míg a 2016. évben 57 személysérüléssel járó közlekedési baleset következett be a rendőrkapitányság illetékességi területén. A balesetek számában ez 9,0 %-os növekedést jelent. A balesetek kimenetelét tekintve a halálos balesetek száma 2-vel nőtt az előző évhez képest, így 5 halálos kimenetű baleset történt. A súlyos kimenetelű balesetek számában 43,0 %-os csökkenés mutatható ki, a balesetek száma 21-ről 12-re csökkent. A könnyű sérüléssel járó balesetek száma növekedést mutat, hiszen míg a 2017. évben 45, addig 2016-ban 33 volt. A balesetekben 5 fő halt meg és 74 fő sérült meg. Az ittasan okozott balesetek száma 7-ről 6-ra csökkent.

A vezető baleseti okok a gyorsjárat, az elsőbbségi jog meg nem adása, valamint a kanyarodási szabályok megsértése.

A baleseti gócpontok változatlanul a főúthoz köthetőek, a 4-es főút Hajdúhadház elkerülő szakasza a 354-es út Bocskaikerület elkerülő szakasza, a 471-es főút Tamásipusztán, Aradványpusztán és Nyíradonyon átvezető szakasza. A 48-as főút Vámospércsen és Nyírábrányon átvezető szakasza, valamint a Nyíradonyt Vámospércscsel összekötő 4904, 4905 számú utak a legveszélyesebbek. Lakott területi útjaink közül Hajdúhadház és Téglás tekintetében a régi 4-es főút kiemelten veszélyes útszakasz.

Részt veszünk az elrendelt akciókban, valamint folyamatosan jelen vagyunk, és állandó szűrőmunkát végzünk a közlekedésbiztonságra veszélyt jelentő helyeken.

A járőr útiránytervekbe beépítésre kerültek a baleseti gócpontok, és kiemelt figyelmet fordítunk a kerékpárosok és a gyalogosok ellenőrzésére, valamint az ittasan vezetők kiszűrésére.

A közlekedési balesetek számának csökkentése érdekében az iskolákban, óvodákban, a közmunkások részére, az idősek otthonában rendszeresen tartunk bűn- és baleset-megelőzési előadásokat, egyeztetünk az utak kezelőivel az utak biztonságosabbá tétele érdekében.

Lehetőség szerint rendezvényeken vagy normál szolgálat ellátása során láthatósági mellényeket, kerékpáros lámpákat és fényvisszaverő berendezéseket osztunk. Heti két alkalommal az elsőbbség és az előzés szabályainak, heti egy alkalommal az ittaság ellenőrzésre szervezünk akciókat.

Részt veszünk a Tispol, a HU-RO, a RAILPOL, akciókban, napi 8 órában sebességmérő berendezést működtetünk, valamint a járőrszolgálat részére napi 1 órában járőrpáronként kifejezetten közlekedésrendészeti ellenőrzés kerül elrendelésre. A migrációs feladatok ellátása során 20:00 és 08:00 óra közötti időben naponta 12 órában ellenőrzésre kerül a 471-es és a 48-as főút forgalma. Az intézkedéseknek köszönhetően az alkalmazott alkoholszondák száma 2017-ben 2016-hoz képest 12 314-ről 19 054-re, a közlekedési helyszíni bírságok száma 3791-ről 4192-re, a közlekedési szabálysértési feljelentések száma 663-ról 1201-re emelkedett. Ennek ellenére a személyi sérüléssel járó balesetek száma nőtt.

### **Az illegális migráció helyzete**

Illegális migrációval érintett személlyel szembeni intézkedés foganatosítására nem került sor annak ellenére, hogy naponta 12 órában alkalmanként 2 fő bevonásával a Nyírábrányi Határrendészeti Kirendeltség beosztottjaival közös szolgálatot látunk el. A rendőrkapitányság beosztottjai a 2017. évben folyamatosan részt vettek a Magyarországra háruló illegális migrációval kapcsolatos feladatok végrehajtásában.

A járőr útiránytervekbe, a járőrkörzet leírásokba, a körzeti megbízott terület leírásokba rögzítésre kerültek a mélységi ellenőrzés szempontjából kiemelt létesítmények, területek és meghatározásra került visszatérő ellenőrzésük.

A „NIMRÓD” feladatterv alapján, konkrét helyen és időben végzünk mélységi ellenőrzési feladatokat, míg a napi szolgálat ellátása során általános jelleggel.

### **Közterületi jelenlét**

A közterületi órák száma tekintetében pozitív irányú változás állt be, ami a hatékonyabb szolgálatszervezésnek tudható be. Ez jól tükrözi azon törekvésünket, hogy minden rendőr – akinek munkája lehetővé teszi – a közterületen teljesítsen szolgálatot és bűnmegelőzési tevékenységével csökkentse az elkövetett jogellenes cselekmények számát. A közterületek, nyilvános helyek biztonsága az elmúlt évhez képest nagymértékben javult.

### **Közrendvédelmi szolgálatteljesítés gyakorlata**

A közrendvédelmi szolgálatteljesítés színvonala átlagon felülinek mondható. A rendőrkapitányság és a két rendőrőrs földrajzilag távol vannak egymástól, így három helyen szükséges járőrszolgálatot üzemeltetni a megfelelő reagáló képesség fenntartása érdekében.

Az így kialakított rendszerrel reagáló-képességünk általában megfelelő, azonban előfordul olyan eset, amikor egy-egy területről a járőr egyéb szolgálati feladat ellátása miatt elvonásra kerül, viszont ilyenkor is megtesszük a szükséges intézkedést annak érdekében, hogy a rendőri intézkedést igénylő esethez mihamarabb rendőr érkezzen.

A jelentés mellékletét tekintve megállapíthatjuk, hogy az összes lényeges intézkedési mutatóban sikerült a korábbi évben elért eredményességet fenntartani. Visszaesés csak a büntető feljelentések és a pozitív alkoholszondák számában mutatható ki. A tulajdon elleni szabálysértések felderítési mutatója stagnál.

A büntető feljelentések számában bekövetkezett csökkenés örvendetes, hiszen rendőrkapitányságunk illetékességi területén a 2017. évben 46-tal kevesebb bűncselekmény történt, mint egy évvel korábban. Ebből a számból adódik, hogy kevesebb büntetőeljárást kellett kezdeményeznünk.

Az elfogások száma 2017-ben 381, míg 2016-ban 388, az előállítások száma 2017-ben 1077, 2016-ban 1135, a biztonsági intézkedések száma 2017-ben 285, 2016-ban 239 volt. Az elrendelt elővezetések száma 2017-ben 1735 (ebből a végrehajtott 1450), 2016-ban 1450 (a végrehajtott 947) volt.

A pozitív alkoholszondák számában beállt csökkenés a folyamatos közúti ellenőrzéseknek köszönhető. 2016-ban 12 314 fővel szemben alkalmaztunk alkoholszondát, ami 544 esetben mutatott pozitív eredményt, míg a 2017. évben 19 053 fővel szemben alkalmazott alkoholszondás ellenőrzés 428 esetben végződött pozitív eredménnyel. A fenti számok alapján megállapítható, hogy az ellenőrzések eredményeként az állampolgárok jogkövető magatartása erősödött. Ezt támasztja alá az a tény is, hogy a 2016. évben a személyes balesetek 12,28 %-ában volt ittas az okozó, míg 2017-ben 9,67 %-ában.

### **Rendezvénybiztosítások**

Rendezvénybiztosításokra rendszerint az önkormányzatok által szervezett falu- vagy városnapok alkalmával kerül sor. E biztosításokban általában 2-4 fő kerül beosztásra, felügyeleti szolgálat ellátásával a rendezőkkel közreműködve vesznek részt a rendezvény fenntartásában. A rendezőkkel jó kapcsolatot alakítottunk ki.

### **Katasztrófa-, illetve veszélyhelyzettel kapcsolatban végrehajtott rendőri feladatok**

A rendőrkapitányság illetékességi területén a 2017. évben katasztrófa, illetve nagyobb lakosság védelmi intézkedést igénylő esemény nem történt.

### **Körzeti megbízott státuszok**

A rendőrkapitányság 16 körzeti megbízotti beosztással rendelkezik, amiből mind a 16 feltöltésre került.

### **Ügyeleti tevékenység**

A tevékenység-irányítási központok kialakítása nagy hatással volt a rendőrkapitányság életére, hiszen az addigi ügyeleti szolgálatot ellátó állomány szolgálatirányító parancsnokká került kinevezésre és az ügyeleti tevékenységet a Hajdú-Bihar Megyei Rendőr-főkapitányság Tevékenység-irányítási Központja vette át.

A bevezetett intézkedések hatására a szolgálatirányító parancsnok is közterületi szolgálatot láthat el, melynek hatására megnőtt a közterületi jelenlét, valamint közvetlenebbé vált a járőrtevékenységet végzők irányítása. A szolgálatirányító parancsnok meg tud jelenni egy-egy bűncselekmény vagy szabálysértés helyszínén, és az ott tapasztaltak alapján közvetlen utasítást tud adni a feladat-végrehajtók részére.

### **Igazgatásrendészeti tevékenység**

A 2017. évben a rendőrkapitányság illetékességi területén a **szabálysértési feljelentések száma** 11 %-kal nőtt az előző évhez képest. A 2016. évben 1347 szabálysértési feljelentés érkezett hatóságunkhoz, míg 2017-évben 1517. Az 1492 feljelentés alapján megindított szabálysértési eljárás 1552 eljárás alá vont személyt takar. Feljelentés elutasítására 25, megszüntetésre 139 ügyben került sor.

2017-ben a szabálysértési hatóság **2354 közlekedési szabálysértés** miatt járt el. Ebből kiemelt közlekedésrendészeti szabálysértés 521, egyéb közlekedésrendészeti szabálysértés 1833 volt. 2016-ban 1830 közlekedési ügyben jártunk el, ebből kiemelt közlekedésrendészeti szabálysértés 390 ügy volt, egyéb közlekedésrendészeti szabálysértési ügy pedig 1440.



A **kiemelt közlekedési szabálysértések száma 33 %-kal**, míg az egyéb közlekedési szabálysértések száma 27 %-kal nőtt az előző évhez viszonyítva. **Engedély nélküli vezetés** miatt 164 feljelentés érkezett hatóságunkhoz. Az e kategóriában tett feljelentések száma **32 %-kal nőtt** az előző évhez képest, 2016-ban 124 volt a szabálysértési feljelentések száma ilyen cselekmény miatt.

Az engedély nélküli vezetéses ügyekben a bírságátlag 12 %-kal nőtt, a 2016. évben, 92 797 Ft, míg 2017-ben 103 077 Ft volt. E szabálysértések esetén a gépjárművezetőkkel szemben valamennyi esetben járművezetéstől eltiltást alkalmaztunk.

A **közúti közlekedés rendjének megzavarása szabálysértés** miatt tett feljelentések száma 7 %-kal nőtt az előző évhez képest, 2016-ban 41, míg 2017-ben 44 volt.

A **járművezetéstől eltiltások száma 60 %-kal nőtt** az előző évhez képest, 2016-ban 117, míg 2017-ben **187** esetben alkalmaztunk eltiltást.

A közrend elleni szabálysértési feljelentések száma 49 %-kal csökkent, 2016-ban 463, míg 2017-ben 234 feljelentés érkezett hatóságunkhoz ilyen cselekmény miatt. Az e szabálysértési kategóriában tett feljelentések számának csökkenése jogszabályváltozásnak – a korábban jogszerű intézkedéssel szembeni engedetlenség szabálysértés törvényi tényállás változásának – tudható be.

### **Bűn- és baleset-megelőzés**

Tevékenységeink között fontos szerepet kapott a leginkább veszélyeztetett 10-18 éves korosztály körében végzett prevenció, melynek elsődleges szinterei az alap- és középfokú oktatási intézmények voltak. Kiemelten kezeltük továbbá a közmunkaprogramban foglalkoztatott személyek és az időskorúak bűn- és baleset-megelőzési felvilágosítását.

Az áldozatvédelmi világnap alkalmából bűnmegelőzési szórólapot készítettünk, amit Hajdúhadház, Bocskaikert, valamint Téglás területén osztottunk ki az idősök részére a helyi családsegítő szolgálatok közreműködésével.

A „Pusztán hatan” bűnmegelőzési projekt keretében először Újlétán lakossági fórummal egybekötve került felállításra a kapott információs pont, majd később Hajdúhadházon és Bocskaikertben. E program keretében a helyi polgárőröknek és mezőőröknek előadást tartottunk bűnmegelőzés és az áldozatvédelem körében.

A Rendőrség biztonságra nevelő iskolai programjaiban (IBT, D.A.D.A., Suli zsaru) 55 előadás megtartására került sor. A rendőrkapitányság illetékességi területén Kondor István r. őrnagy iskolai bűnmegelőzési tanácsadó végzi az iskolákban a bűnmegelőzési tevékenységét. Az általános iskolák egyéni felkéréseinek ő tett eleget, valamint a drog prevenció programba is bevonta őket.

Előadás megtartására az értékelt időszakban 34 alkalommal került sor. Mindezek mellett a szülők részére rendkívüli szülői értekezlet 6 alkalommal került megtartásra a helyi középiskola kilencedik osztályaiban, valamint a helyi általános iskolákban.

Fentieken túl 8 alkalommal volt rendőrségi technikai bemutató Hajdúhadházon, Bocskai kertben, Vámospércsen, Nyíraczádon és Nyíradonyban, több esetben összekötve baleset-megelőzési előadással, ügyességi akadálypályával vagy bűnmegelőzési előadással. Részt vettünk a helyi középiskola "szakmák éjszakája" programban is, valamint eleget tettünk a bagaméri kisebbségi önkormányzat meghívásának is.

A helyi önkormányzat kezdeményezésének is eleget téve a jegyző kisasszonnyal és a kisebbségi önkormányzat képviselőjével lakossági fórumot tartottunk Hajdúhadház és Bocskai kert több területén, ennek keretében prevenciós szórólapok is kiosztásra kerültek.

Megragadtuk és kihasználtuk az alkalmat, hogy a legnagyobb helyi rendezvényen, a Káposztás napokon is ott legyünk, a rendőrségi sátorban különböző programokkal vártuk a kíváncsiskodókat, a KRESZ és DROG TOTÓ kitöltése után apró ajándékokkal kedveskedtünk a résztvevőknek. Fényviszaverő karszalagot, matricákat és kulcstartókat osztottunk a nagyobbak részére és a kiállított információs pont segítségével adtunk bűnmegelőzési és áldozatvédelmi tanácsokat, továbbá láthatósági mellénnyel és bevásárló táskával jutalmaztuk őket.

A helyi középiskola tanárainak a büntetés-végrehajtási intézetben szerveztünk látogatást, amit nagyon érdekesnek és tanulságosnak tartottak.

A helyi roma KI-MIT-TUD válogatáson igen sok jelentkező és érdeklődő volt, akik közül a sikeres megyei szereplést követően többen az országos döntőig jutottak el. A folyamatosan végzett "tanyabejárások" keretében, Hajdúhadházon 5 fővel, míg Vámospércsen 4, Nyírmártonfalván 8 fővel tartjuk rendszeresen a kapcsolatot.

A Járási Közbiztonsági Egyeztető Fórumon az iskolák vezetői köszönetüket fejezték ki a bűnmegelőzési tanácsadó felé, az iskolákban végzett áldozatvédelmi, megelőzési tevékenységéért.

Mindezek mellett a különböző társszervektől a 2017. évben 12 köszönőlevelet kapott a rendőrkapitányság a bűnmegelőzési tanácsadó tevékenységének értékeléseképpen.

**K.I.K.:** Az iskolai közlekedésre nevelést segítik elő a Kerékpáros Iskola Kupa területi fordulói. Nagyon sikeresnek mondható a rendezvény, hiszen a területi fordulókön szinte kivétel nélkül minden iskola képviseltette magát.

**Pindur-Pandur KI-MIT-TUD:** Hetedik alkalommal vettünk részt a Nemzedékek Biztonságért Közhasznú Alapítvány által óvodásoknak rendezett vetélkedőn. A vetélkedőre négy óvoda és két iskola alsó tagozatos diákjait a közlekedési előadó készítette fel, amin a hajdúhadházi Aranykapu Óvoda szerezte meg az első helyezést.

**Közlekedési nap az OVI-ban:** A Szivárvány Óvodában bonyolítottuk le a hetedik „Közlekedési nap az oviban” elnevezésű rendezvényt, ahol a Hajdúhadház területén működő valamennyi óvoda részt vett.

**Ovis Közlekedési tábor:** A bocskai kert Napsugár Óvoda napközis KRESZ tábora keretében előadást, közlekedési versenyt, kerékpártúrát, és a rendőrkapitányság látogatását tartottuk meg.

A Bocskaikerti Református Nőszövetség által negyedik alkalommal megszervezett 6-14 év közötti gyerekek táborában két alkalommal baleset és drogmegelőzési előadást tartottunk.

**Közlekedési tábor:** Területünkön a megyében egyedülálló módon a nyári közlekedési szaktábor öt település bevonásával szerveződik. Hajdúhadház, Hajdúsámson, Nyíradony, Téglás, Bocskaikert területén lakó gyerekek egy héten keresztül ismerkedhetnek a közlekedési szabályokkal és kapcsolódhatnak ki a Zemplénben.

Ezen túlmenően a Magyarország Közlekedésbiztonságáért Alapítvány jóvoltából Ceglédről, továbbá a MAK Alapítvány és a Nemzedékek Biztonságáért Közhasznú Alapítvány jóvoltából sok ajándékkal lettek gazdagabbak a tábor ideje alatt rendezett közlekedési versenyben résztvevő gyerekek. Az idei évben 23. alkalommal került megrendezésre ez a tábor

**Tanévkezdési kampány:** Szeptember hónapban a tanévkezdéssel kapcsolatos feladatokat a Polgárőrséggel közösen hajtottuk végre, a reggeli és a délutáni időszakban az iskolákhoz közeli gyalogos átkelőhelyeken és forgalmas csomópontokban a szolgálatban lévő állomány segítette a forgalmat a helyi polgárőrökkel együtt. A gyermekek védelme érdekében szeptember hónapban az iskolákhoz gépkocsival érkező szülőket figyelmeztettük a passzív biztonsági eszközök használatára.

Azokat a szülőket, akik már többször figyelmeztetve lettek, az arányosság elvét betartva szankcionáltuk is. Az idén sem történt gyermeket érintő személysérüléssel járó baleset az iskolák közelében.

**Európai Mobilitási hét:** A rendezvényt a bocskaikerti és a nyíradonyi önkormányzattal közösen rendeztük meg, e rendezvény keretén belül kerékpáros versenyt tartottunk.

**GY.I.K.:** Az iskolai közlekedésre nevelést segíti elő a Gyermek Iskola Kupa területi fordulói, hiszen a versenyző gyermekeken túl rengeteg az érdeklődő, akiket a rendezvények a szabályos közlekedés irányába mozdítanak el. Nagyon sikeresnek mondható a rendezvény, a területi fordulókön szinte kivétel nélkül minden iskola képviseltette magát.

**Látni Látszani akció:** A „Látni és látszani” nevet viselő országos közlekedésbiztonsági kampánnyal kapcsolatban a rendőrkapitányság illetékességi területén a kerékpárral közlekedők részére láthatóságot segítő eszközöket osztottunk ki.

### **Együttműködés:**

Rendőrkapitányságunk kiváló kapcsolatokat ápol a helyi önkormányzatokkal, a területileg illetékes bírósággal és ügyészséggel, az oktatási intézményekkel, az egyházakkal, a civil szervezetekkel, a polgárőr egyesületekkel, a rendészeti feladatokat ellátó szervekkel, személyekkel. Velük napi kapcsolatban vagyunk, probléma felmerülése esetén közösen gondolkodunk annak megoldásában, valamint igénybe vesszük egymás segítségét.

A polgárőr egyesületekkel, valamint a rendészeti feladatokat ellátó szervekkel heti egy alkalommal egyeztetést tartunk, ennek során megállapodunk a közös szolgálatok teljesítésének idejéről.

### **Bocskaikert közbiztonságának fokozása érdekében tervezett intézkedések:**

- a) Frekvenciált helyen és időben nagyobb rendőri létszám közterületre való irányítása.
- b) Közös szolgálatok szervezése az erdészetekkel, polgárőr egyesületekkel a falopások megelőzése céljából.
- c) A törvényes, hatékony és szakszerű rendészeti tevékenység erősítése.
- d) A település lakóinak igényeihez igazodó rendőri tevékenység.
- e) A nyomozáseredményességi mutatók növelése, különös tekintettel a lopások és betöréses lopások kategóriáiban.
- f) Az érdemi rendőri intézkedések számát növelni kell, folyamatosan és hatékonyan kell alkalmazni a szabálysértési őrizet jogintézményét.
- g) A szórakozóhelyek és azok környékének fokozott közbiztonsági és bűnügyi ellenőrzése, a testi sértések és a garázdaságok megelőzése céljából.

### **III. Összegzés**

A rendőrkapitányság a 2017. évi munkáját a stratégiai feladatok és az elmúlt évre meghatározott célkitűzések szellemében végezte, a részére meghatározott feladatokat jó szinten végrehajtotta.

Ezek közül a legfontosabbak az állampolgárok közbiztonságérzetének javítása, az erőszakos bűncselekmények növekedésének a megállítása, alacsony szinten tartása, valamint a közbiztonsági szempontból veszélyeztetett települések, térségek biztonsági helyzetének mérhető javítása volt.

A rendőrkapitányság illetékességi területén kirívó, a lakosság jelentős részét nyugtalanító, a társadalomra kiemelten veszélyes bűncselekmények csak elvétve fordultak elő.

Összegzésként megállapítható, hogy a rendőrkapitányság tevékenysége a 2017. évben kiegyensúlyozott volt, az illetékességi területen található települések, így Bocskaikert köz- és közlekedésbiztonsági helyzetének alakulása – mind a szakmai, mind, pedig a lakossági – elvárásoknak megfelelőnek ítéltető.

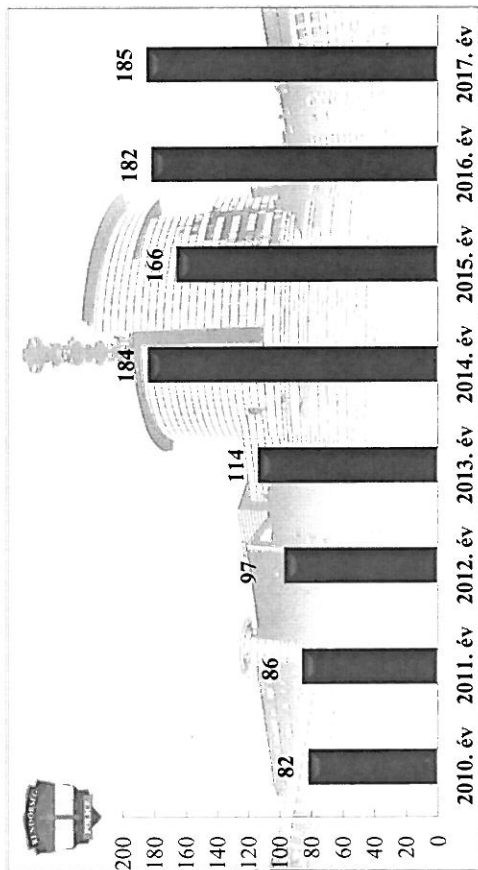
*Hajdúhadház, 2018. április 16.*

*Tisztelettel,*

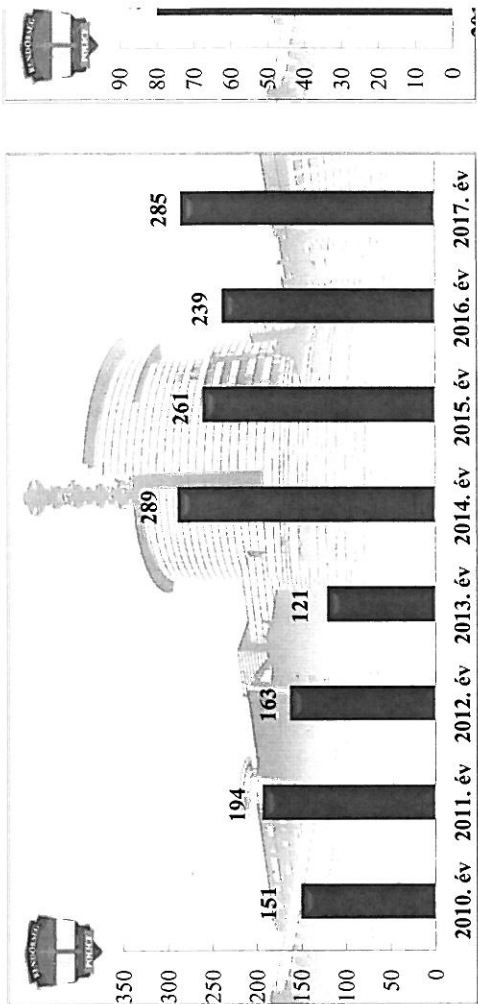


*Asztalos János r. alezredes  
kapitányságvezető*

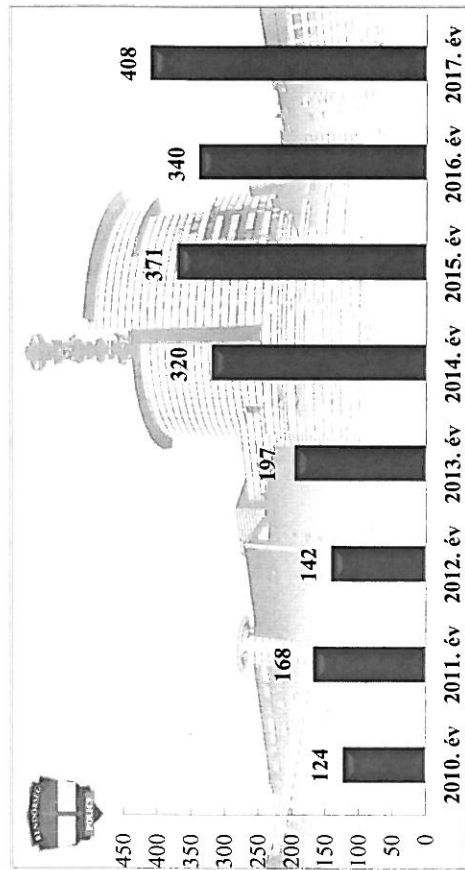
**Szándékos bűncselekmény elkövetésén tettenérés miatti elfogások száma**  
 2010-2017. évek statisztikai kimutatása  
 Megyei rendőr-főkapitányság neve




**Biztonsági intézkedések száma**  
 2010-2017. évek statisztikai kimutatása  
 Megyei rendőr-főkapitányság neve



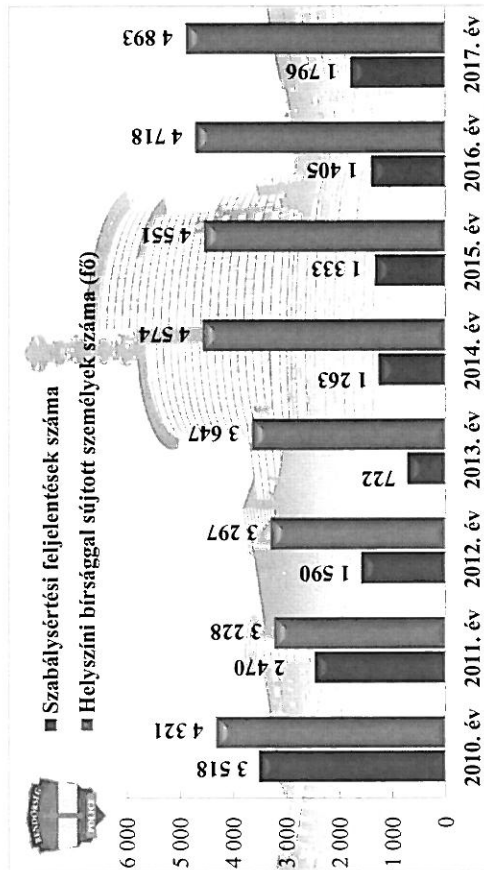
**Bűncselekmény gyanúja miatti előállítások száma**  
 2010-2017. évek statisztikai kimutatása  
 Megyei rendőr-főkapitányság neve



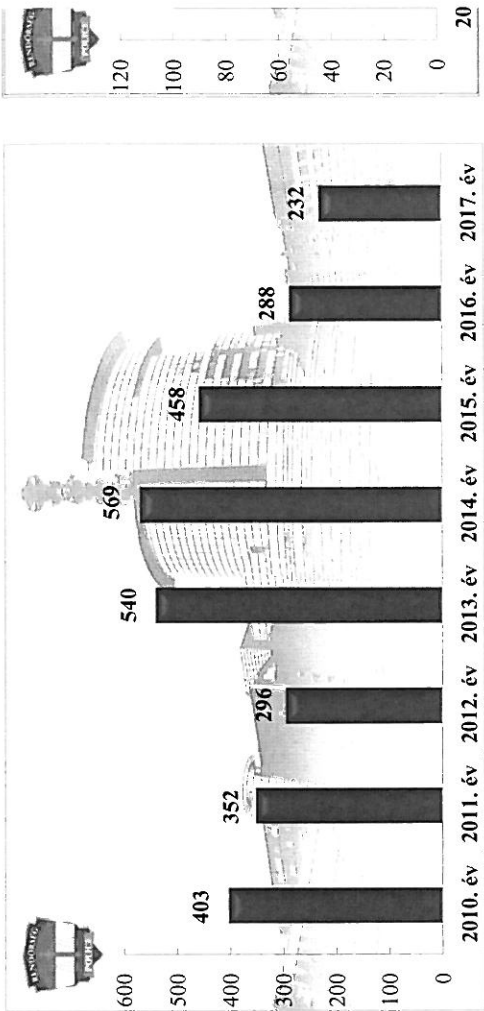
**Végrehajtott elővezetések száma**  
 2010-2017. évek statisztikai kimutatása  
 Megyei rendőr-főkapitányság neve



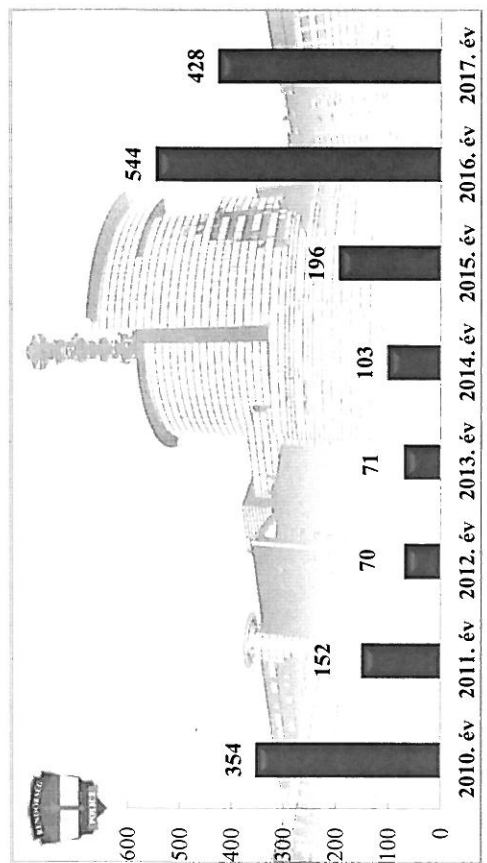
**Szabálysértési feljelentések és a kiszabott helyszíni bírságok száma  
2010-2017. évek statisztikai kimutatása**  
Megyei rendőr-főkapitányság neve




**Büntető feljelentések száma  
2010-2017. évek statisztikai kimutatása**  
Megyei rendőr-főkapitányság neve



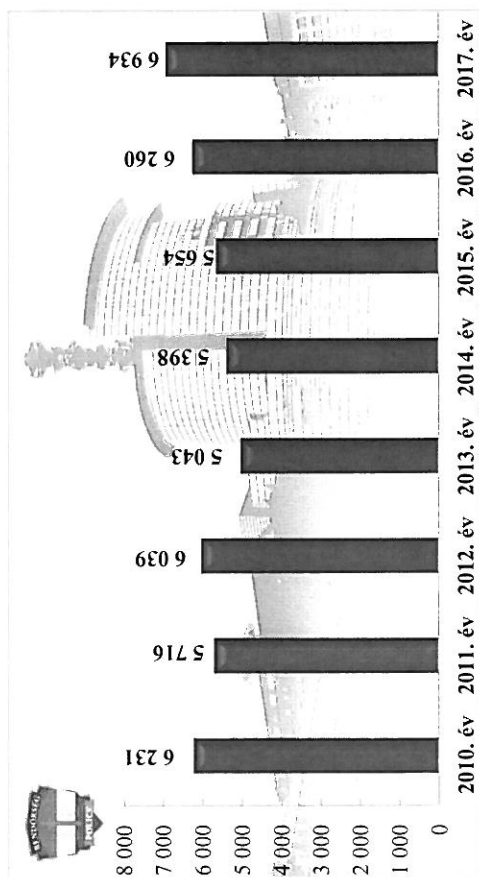
**Posztív alkoholszonda alkalmazások száma  
2010-2017. évek statisztikai kimutatása**  
Megyei rendőr-főkapitányság neve



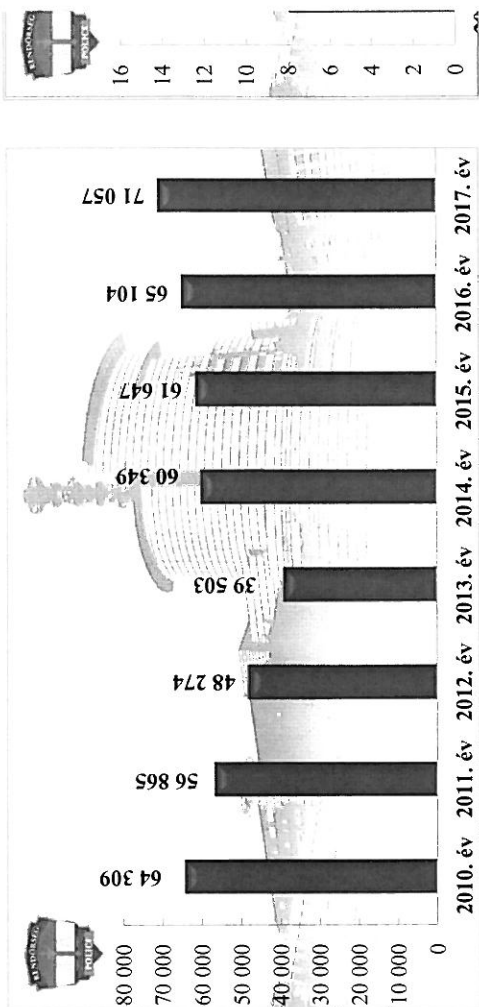
**Személysér**



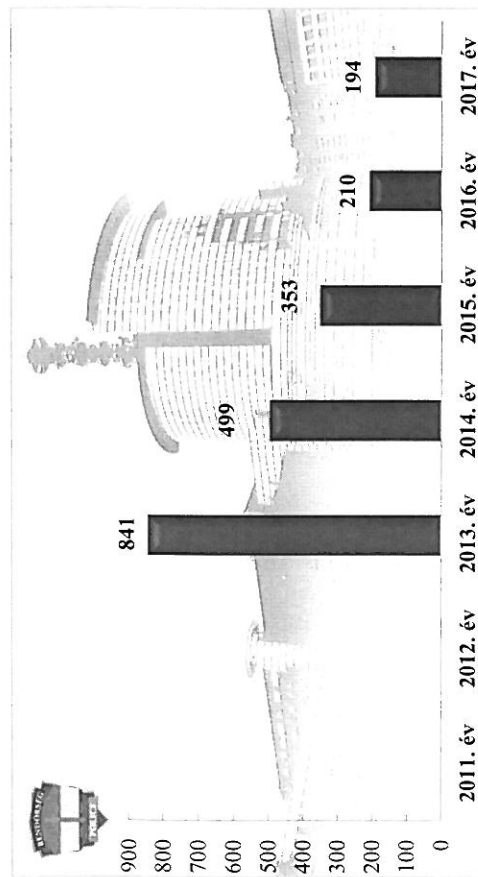
**Közterületi szolgálatba vezényelték létszáma (fő)**  
2010-2017. évek statisztikai kimutatása  
Megyei rendőr-főkapitányság neve



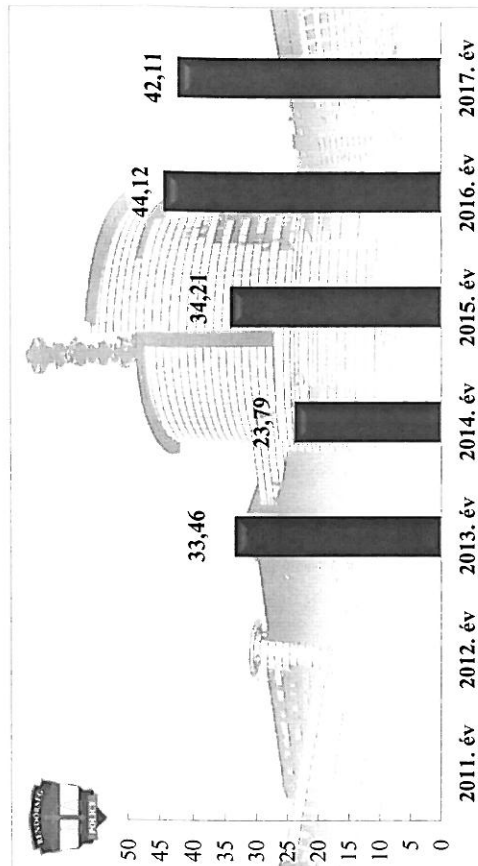
**Közterületi szolgálatba vezényelték óraszám (óra)**  
2010-2017. évek statisztikai kimutatása  
Megyei rendőr-főkapitányság neve




**Tulajdon elleni szabálysértési ügyek száma**  
2012-2016. évek statisztikai kimutatása  
Megyei rendőr-főkapitányság neve




**Tulajdon elleni szabálysértések felderítési mutatója (%)**  
2012-2016. évek statisztikai kimutatása  
Megyei rendőr-főkapitányság neve




**Személy sérüléses közúti közlekedési balesetek száma  
2010-2017. évek statisztikai kimutatása**  
Megyei rendőr-főkapitányság neve



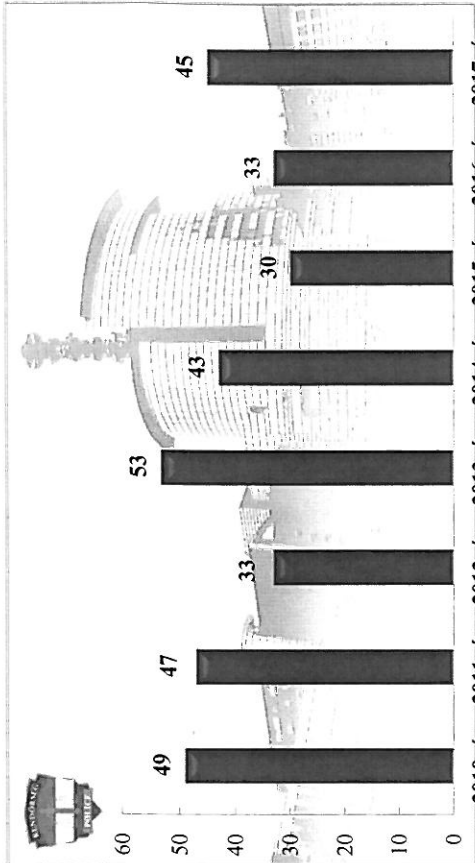
**Halálos közúti közlekedési balesetek száma  
2010-2017. évek statisztikai kimutatása**  
Megyei rendőr-főkapitányság neve



**Súlyos sérüléses közúti közlekedési balesetek száma  
2010-2017. évek statisztikai kimutatása**  
Megyei rendőr-főkapitányság neve

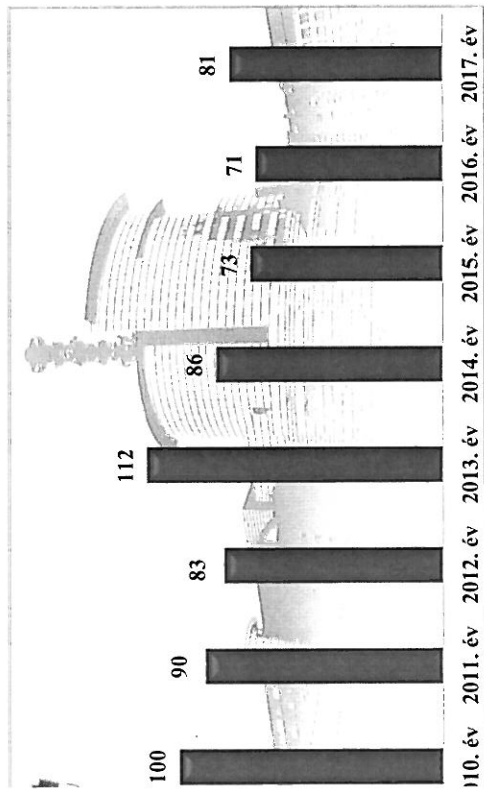


**Könnyű sérüléses közúti közlekedési balesetek száma  
2010-2017. évek statisztikai kimutatása**  
Megyei rendőr-főkapitányság neve







Balesetet szenvedett személyek száma (fő)  
2010-2017. évek statisztikai kimutatása  
Megyei rendőr-főkapitányság neve




Személysérüléssel közúti közlekedési balesetekben meghalt személyek száma (fő)  
2010-2017. évek statisztikai kimutatása  
Megyei rendőr-főkapitányság neve



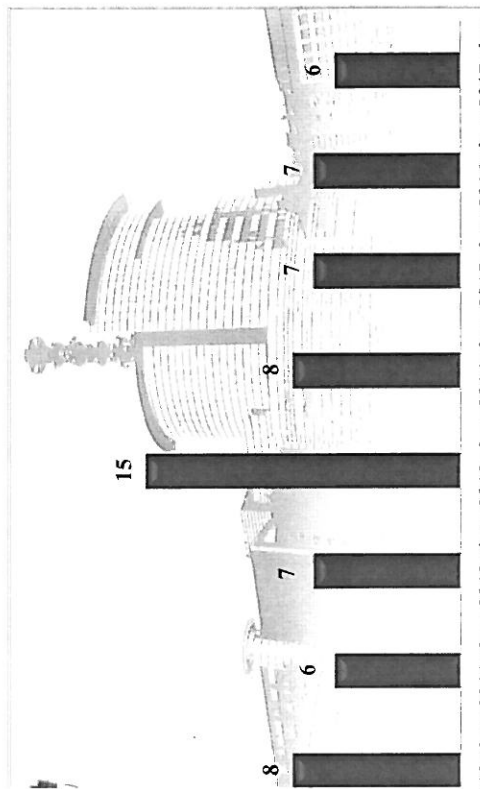
Súlyosan megsérült személyek száma (fő)  
2010-2017. évek statisztikai kimutatása  
Megyei rendőr-főkapitányság neve




Személysérüléssel közúti közlekedési balesetekben könnyen sérült személyek száma (fő)  
2010-2017. évek statisztikai kimutatása  
Megyei rendőr-főkapitányság neve




Ittasan okozott személysérüléssel közúti közlekedési balesetek száma  
 2010-2017. évek statisztikai kimutatása  
 Megyei rendőr-főkapitányság neve




Ittasan okozott személysérüléssel közúti közlekedési balesetek aránya (%)  
 2010-2017. évek statisztikai kimutatása  
 Megyei rendőr-főkapitányság neve




**Illegális migrációhoz kapcsolódó jogellenes cselekmények száma  
2010-2017. évek statisztikai kimutatása**  
Megyei rendőr-főkapitányság neve




**Embercsempészés bűncselekmények száma  
2010-2017. évek statisztikai kimutatása**  
Megyei rendőr-főkapitányság neve




**Tiltott határátlépés és kísérlete szabálysértések száma  
2010-2017. évek statisztikai kimutatása**  
Megyei rendőr-főkapitányság neve




**Külföldiek rendészetével kapcsolatos szabálysértések száma  
2010-2017. évek statisztikai kimutatása**  
Megyei rendőr-főkapitányság neve




**Személyforgalmi statisztikai adatok  
2010-2017. évek statisztikai kimutatása  
Megyei rendőr-főkapitányság neve**



**Járműforgalmi statisztikai adatok  
2010-2017. évek statisztikai kimutatása  
Megyei rendőr-főkapitányság neve**

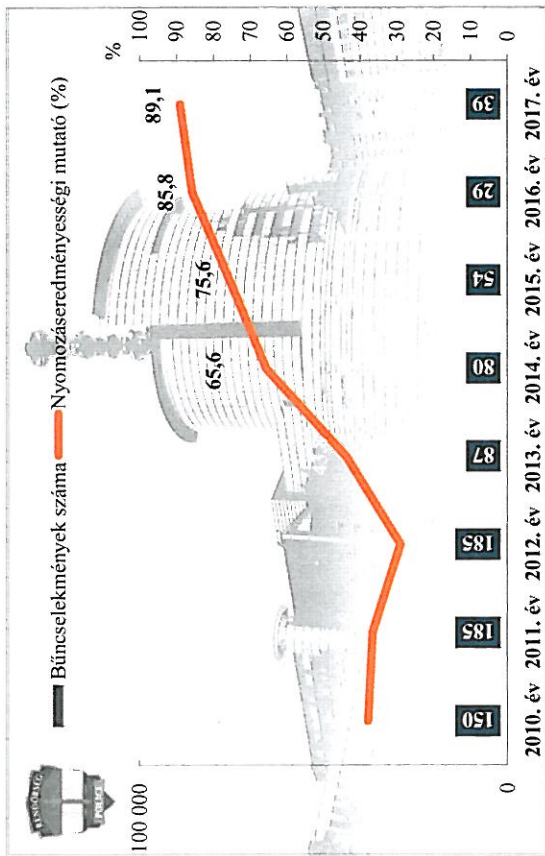


**Határozással kapcsolatos események 2015. évben  
Megyei rendőr-főkapitányság neve**






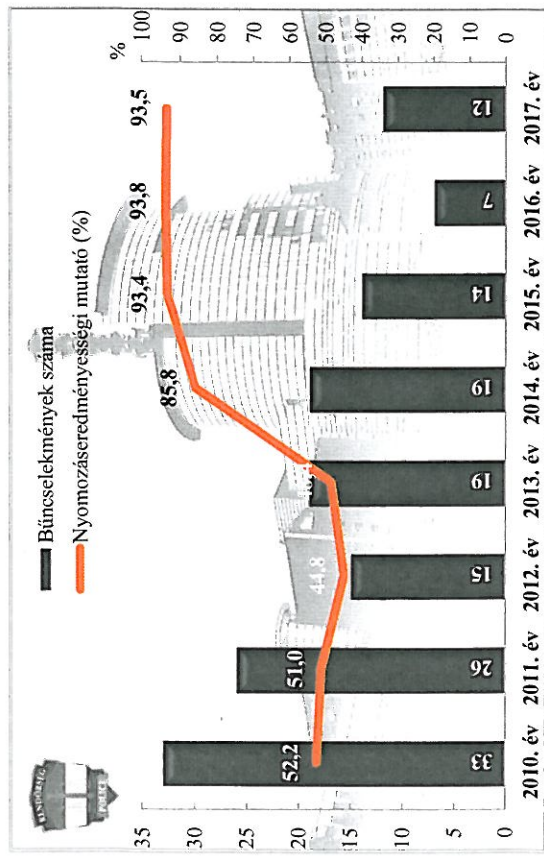
**Összes bűncselekmény  
az ENyÜBS 2010-2017. évi adatai alapján**  
Bocskaiakert



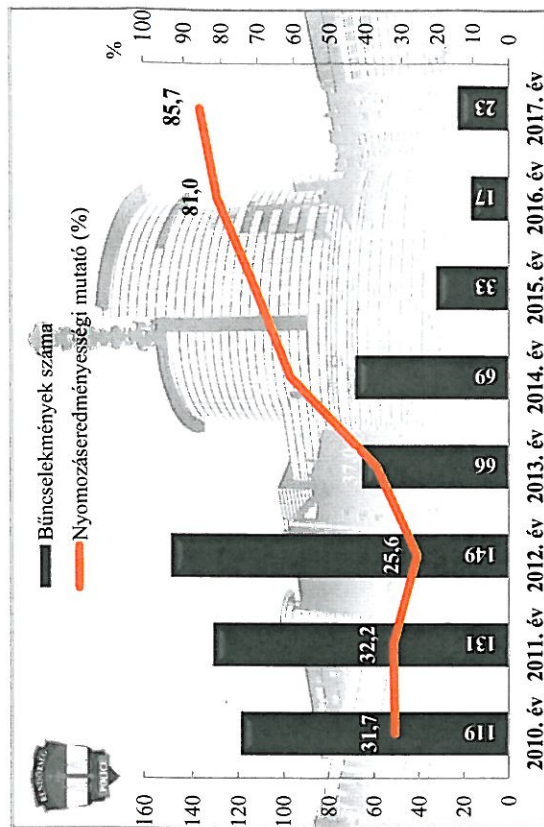
**Regisztrált bűncselekmények 100 000 lakosra vetített aránya  
az ENyÜBS 2010-2017. évi adatai alapján**  
Bocskaiakert





**Közferületen elkövetett bűncselekmény  
az ENyÜBS 2010-2017. évi adatai alapján**  
Bocskaiakert





**14 kiemelten kezelt bcs összesen  
az ENyÜBS 2010-2017. évi adatai alapján**  
Bocskaiakert



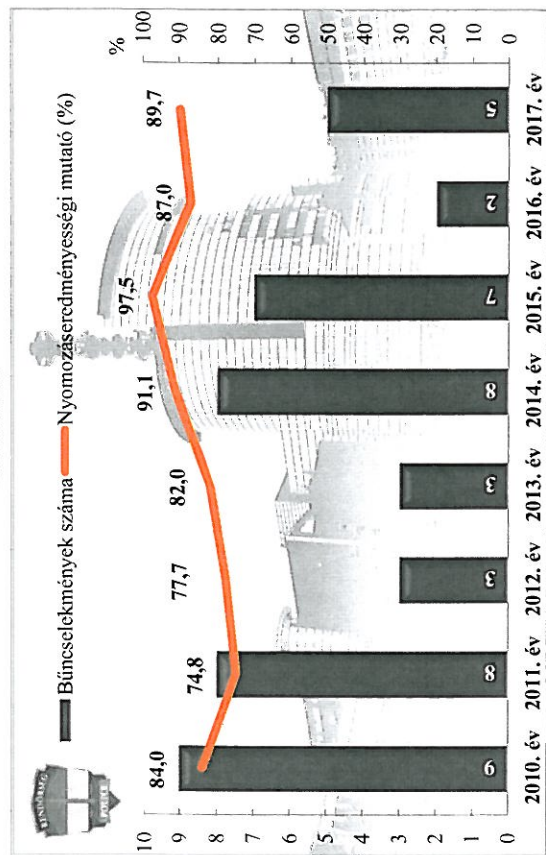
**Emberölés**  
Szándékos befejezett emberölés  
az ENyÜBS 2010-2017. évi adatai alapján  
Bocskaiakert



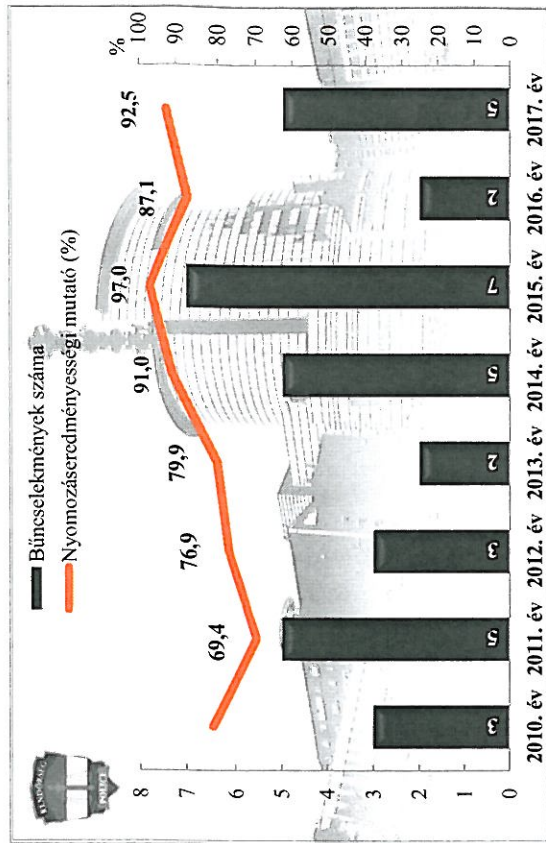
**Emberölés**  
Szándékos befejezett emberölés  
az ENyÜBS 2010-2017. évi adatai alapján  
Bocskaiakert




**Súlyos testi sértés**  
az ENyÜBS 2010-2017. évi adatai alapján  
Bocskaiakert




**Súlyos testi sértés**  
az ENyÜBS 2010-2017. évi adatai alapján  
Bocskaiakert




**Halált okozó testi sértés  
az ENyÜBS 2010-2017. évi adatai alapján  
Bocskai kert**



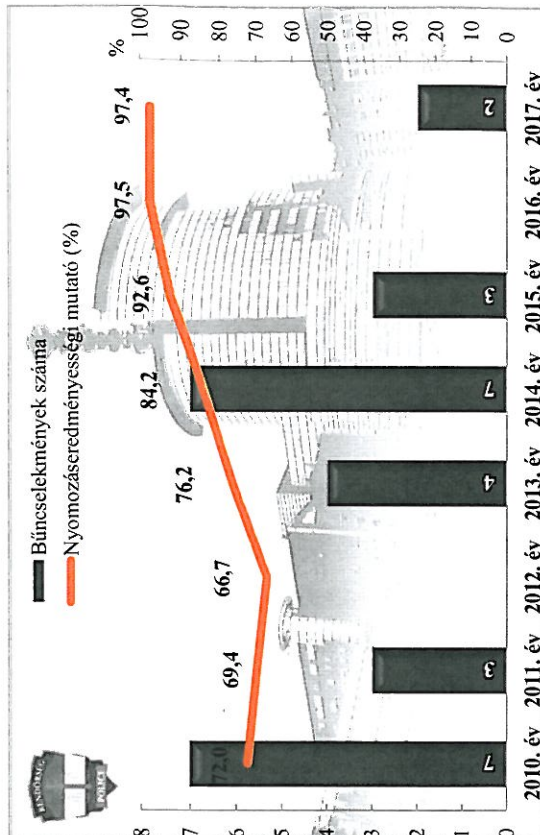
**Kiskorú veszélyeztetése  
az ENyÜBS 2010-2017. évi adatai alapján  
Bocskai kert**



**Embercsempészség  
az ENyÜBS 2010-2017. évi adatai alapján  
Bocskai kert**

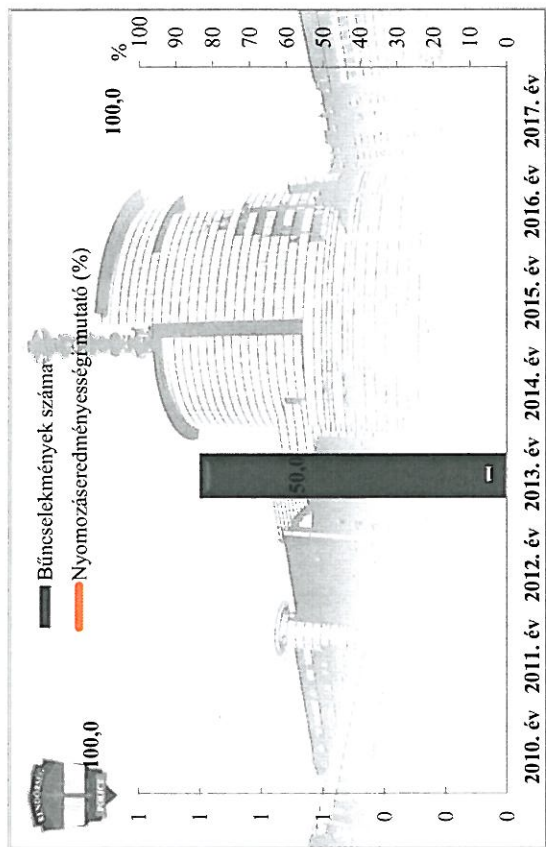


**Garázdaság  
az ENyÜBS 2010-2017. évi adatai alapján  
Bocskai kert**

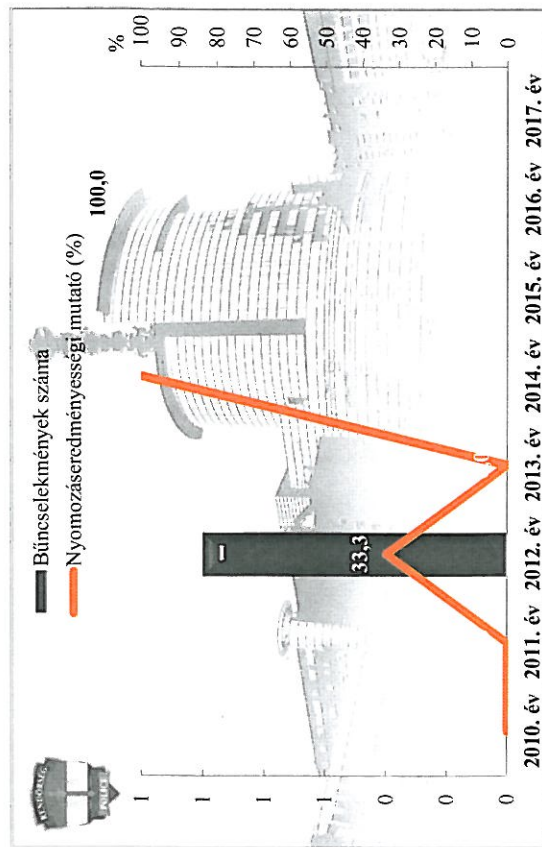




**Kábítószerrel kapcsolatos bűncselekmények (terjesztői magatartás)  
az ENyÜBS 2010-2017. évi adatai alapján**  
Bocskaikeirt




**Személygépkocsi lopás  
az ENyÜBS 2010-2017. évi adatai alapján**  
Bocskaikeirt

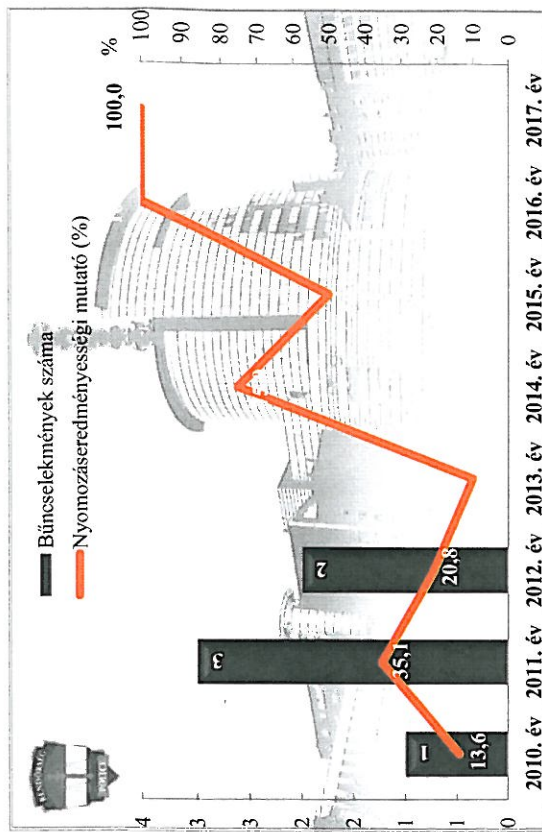


**Lopás\*  
az ENyÜBS 2010-2017. évi adatai alapján**  
Bocskaikeirt

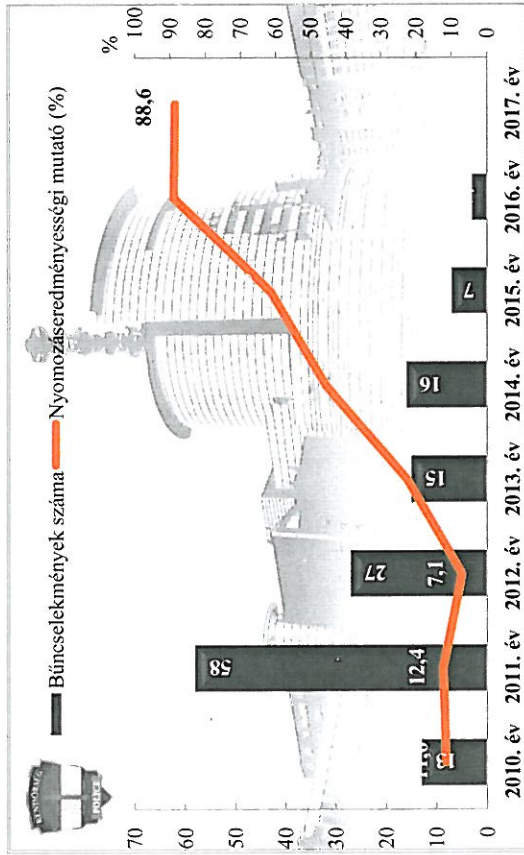
\* a lopások száma tartalmazza a betörései lopások számát is



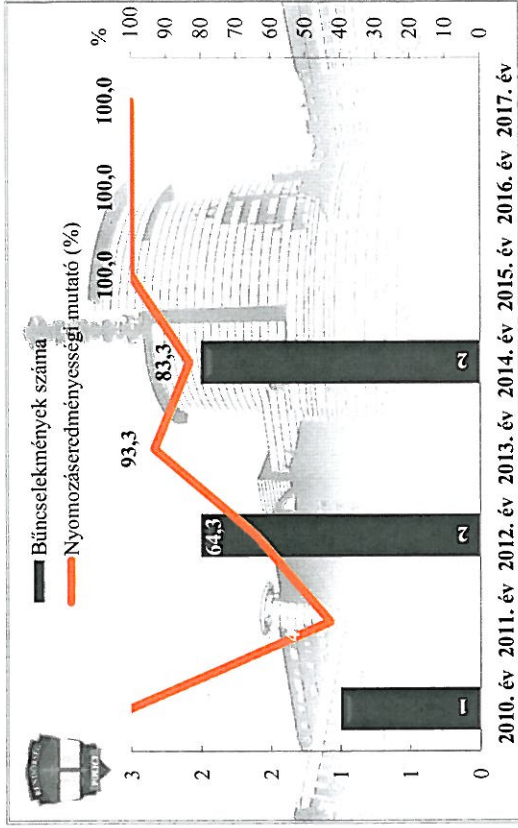
**Zárt gépjármű-feltörés  
az ENyÜBS 2010-2017. évi adatai alapján**  
Bocskaikeirt




Lakásbetörés  
az ENyÜBS 2010-2017. évi adatai alapján  
Bocskai kert




Rablás  
az ENyÜBS 2010-2017. évi adatai alapján  
Bocskai kert



Rongálás  
az ENyÜBS 2010-2017. évi adatai alapján  
Bocskai kert



Orgazdaság  
az ENyÜBS 2010-2017. évi adatai alapján  
Bocskai kert



Jármű önkényes elvétele  
az ENyÜBS 2010-2017. évi adatai alapján  
Bocskai kert

